










- LEGENDA
-  PROJ. NAWIERZCHNIA Z KOSTKI BRUKOWEJ BETONOWEJ GR.8CM KOLORU SZAREGO, BEZFAZOWEJ
  -  PROJ. NAWIERZCHNIA Z KOSTKI BRUKOWEJ BETONOWEJ TYPU HYDROFUGA KOLORU SZAREGO, WYPEŁNIONA GRYSEM, GR. 8CM
  -  PROJ. NAWIERZCHNIA EORASTER E50 WYPEŁNIONA GRYSEM
  -  PROJ. OBRZEŻE BETONOWE 8/30
  -  LINIE NAWIĄZAŃ (BRAK KRAWĘŻNIKÓW I OBRZEŻY)
  -  PALISADA BETONOWA
  -  PROJ. BARIERKA
  -  PROJ. ELEMENT OPOROWY REKERS TYPU L
  -  GRANICE DZIAŁEK GMINNYCH

BUDOWA CIĄGU PIESZEGO - POŁĄCZENIE ULIC SKALICA I WZGÓRZE W KRAKOWIE W RAMACH ZADANIA "PROGRAM BUDOWY CHODNIKÓW"